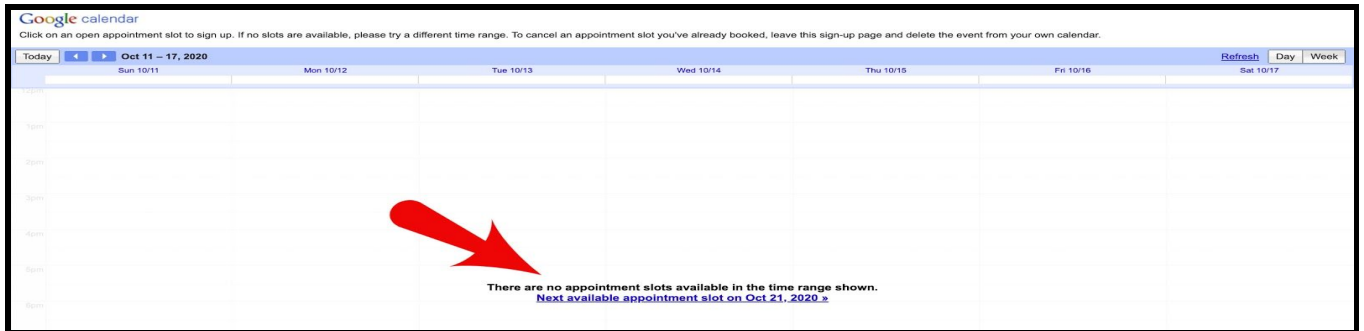
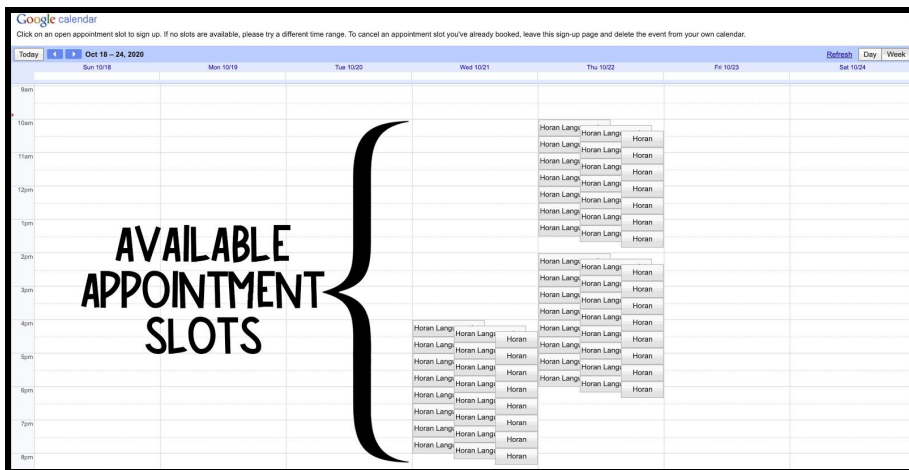


## Direcciones para Reservar una Conferencia de Padres Virtual

1. Vaya a la lista que se le envió por correo electrónico y haga clic en el enlace para los maestros con los cuales usted quiera reservar una conferencia/junta. Esto le abrirá una página con las citas disponibles de cada maestro. Nota: Lo llevará a la semana actual. **POR FAVOR NOTA: SI NO TIENE una cuenta personal de Google/Gmail, utilice la cuenta de Google proporcionada a su alumno/a para programar una conferencia(s) de padres y maestros.**
2. Haga clic en el enlace que está abajo del calendario que dice “Next available appointment slot on..” lo cual se traduce a “Próxima cita disponible en...”



3. Haga clic en cualquier cita que esté disponible para programar su cita que será una junta por videollamada.



4. Esto le abrirá una caja donde usted puede ver los detalles de la cita.
5. Por favor edite/cambie la descripción para que incluya el nombre de su estudiante y el nombre de padres/guardianes los cuales atenderán la junta por video llamada.

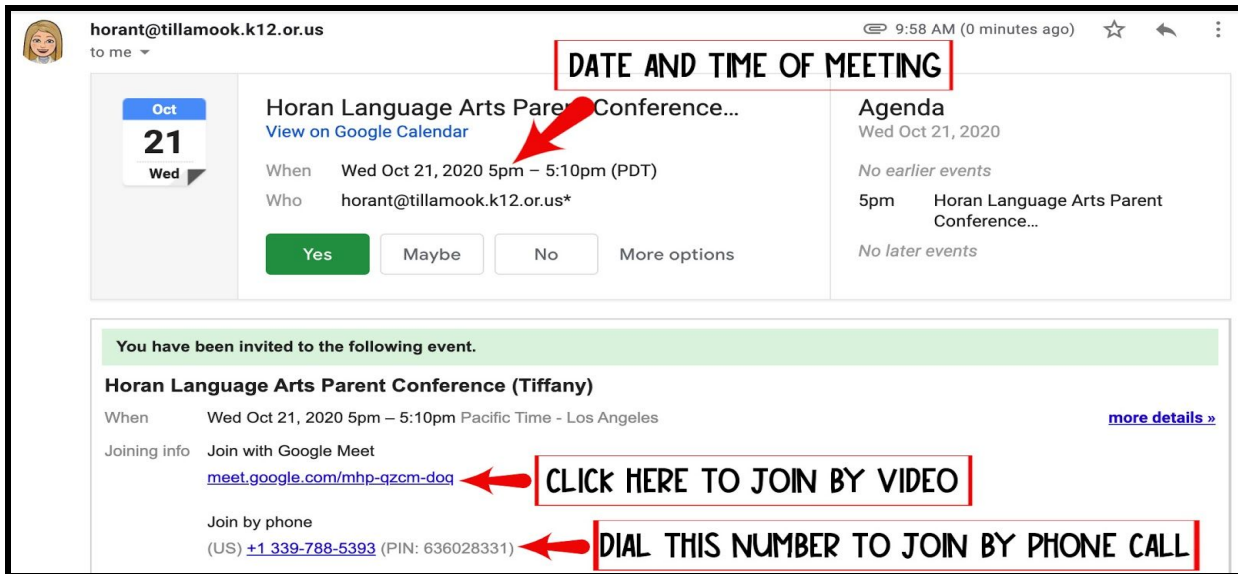
A screenshot of a "Book an appointment" form. The form has a title bar with "Book an appointment" and a close button. The fields are: "What" (Horan Language Arts Parent Conference (Tiffany)), "When" (Wed, October 21, 5:00pm - 5:10pm), "Who" (Tiffany), and "Where" (empty). The "Description" field contains "Student: Danielle Jones" and "Parent/Guardian attending: Tiffany Jones". A red arrow points to the description field, and a box with the text "TYPE YOUR INFO HERE" is overlaid on the description field. There are "Save" and "Cancel" buttons at the bottom. A tip on the right says: "Tip: You can customize the details of the event after you save it."

6. Haga clic en 'save' para guardar la información. Usted recibirá un correo electrónico confirmando su cita para la junta por video llamada.

**↪Repita estos pasos para cada maestro con el que quiera tener una junta.**

# Direcciones para Entrar a la Conferencia de Padres Programada

1. El día de su junta, abra el correo electrónico con la confirmación.



2. Para entrar a la junta con VIDEO, haga clic en el enlace que dice 'meet.google.com'. Haga clic donde dice "Ask to join". El maestro aprobará su solicitud cuando ya sea hora de que la junta comience.

O

Para entrar por TELÉFONO solamente, llame al número que está incluido en el correo electrónico que se le envió. Le pedirá el PIN para entrar a la junta, el cual debe de incluir el signo de número (#) EJ. (636028331#)

Usted escuchará una canción de espera hasta que el maestro apruebe su solicitud cuando sea tiempo de que comience la junta.